

«СОГЛАСОВАНО»
Глава администрации
МО Волосовский муниципальный
район Ленинградской области

В.В.Рыжков

" ____ " _____ 20__ г.
М.П.

Начальник ОГИБДД ОВД по
Волосовскому району

А.В.Финаков

" ____ " _____ 20__ г.
М.П.

«УТВЕРЖДАЮ»
Директор МОУ
«Изварская СОШ»

Л.А. Козлова
« ____ » _____ 20__ г.

ПАСПОРТ

дорожной безопасности образовательного учреждения

(т и п о в о й)

Муниципальное общеобразовательное учреждение «Изварская средняя
общеобразовательная школа»

(наименование образовательного учреждения)

I. Общие сведения

Муниципальное общеобразовательное учреждение «Изварская средняя общеобразовательная школа»

Тип ОУ Общеобразовательный

Юридический адрес ОУ: РФ, 1888414 Ленинградская область,

Волосовский район, деревня Извара, дом 14, Тел./факс: 8-81373-22113

Фактический адрес ОУ: РФ, 1888414 Ленинградская область, Волосовский район, деревня Извара, дом 14, Тел./факс: 8-81373-22113

Руководители ОУ:

Директор (заведующий) Козлова Людмила Алексеевна 89062265492

(фамилия, имя, отчество)

(телефон)

Заместитель директора

по учебной работе

Корниенкова Альбина Ильгизаровна 89111826947

(фамилия, имя, отчество)

(телефон)

Заместитель директора

по воспитательной работе

Чванова Надежда Васильевна 89218859677

(фамилия, имя, отчество)

(телефон)

Ответственные работники

муниципального органа

образования

специалист комитета образования Волосовского

района

Ширинкина Наталья Петровна

(фамилия, имя, отчество)

8-813-73-24-844

(телефон)

Ответственные работники

за мероприятия по профилактике

детского травматизма

Учитель физической культуры и ОБЖ

(должность)

Большаков Владислав Станиславович

(фамилия, имя, отчество)

8-911-942-32-19

(телефон)

**Руководитель или ответственный
работник дорожно-эксплуатационной
организации, осуществляющей
содержание УДС*: Глава администрации МО Изварское сельское
поселение Масленицына Наталья Николаевна 89117914746**
(фамилия, имя, отчество) (телефон)

**Руководитель или ответственный
работник дорожно-эксплуатационной
организации, осуществляющей
содержание ТСОДД Глава администрации МО Изварское сельское
поселение Масленицына Наталья Николаевна 89117914746**
(фамилия, имя, отчество) (телефон)

Количество учащихся 157 человек

Наличие уголка по БДД фойе первого этажа
(если имеется, указать место расположения)

Наличие класса по БДД отсутствует
(если имеется, указать место расположения)

Наличие автогородка (площадки) по БДД отсутствует

Наличие автобуса в ОУ _____ имеется _____
(при наличии автобуса)

Владелец автобуса Муниципальное общеобразовательное учреждение
«Изварская средняя общеобразовательная школа»
(ОУ, муниципальное образование и др.)

Время занятий в ОУ: 9:00 – 15:00

внеклассные занятия: 14:00 – 20:00

Телефоны оперативных служб:

ЕДДС: 8-813-73-23-190

ОВД: 8-813-73-21-002

МЧС: 01

* Дорожно-эксплуатационные организации, осуществляющие содержание УДС, несут ответственность в соответствии с законодательством Российской Федерации (Федеральный закон «О безопасности дорожного движения» №196-ФЗ, КоАП, Гражданский кодекс).

Содержание

I. План-схемы ОУ.

- 1) район расположения ОУ, пути движения транспортных средств и детей (учеников, обучающихся);
- 2) организация дорожного движения в непосредственной близости от образовательного учреждения с размещением соответствующих технических средств, маршруты движения детей и расположение парковочных мест;
- 3) маршруты движения организованных групп детей от ОУ к стадиону, парку или к спортивно-оздоровительному комплексу;
- 4) пути движения транспортных средств к местам разгрузки/погрузки и рекомендуемых безопасных путей передвижения детей по территории образовательного учреждения.

II. Информация об обеспечении безопасности перевозок детей специальным транспортным средством (автобусом).

- 1) общие сведения;
- 2) маршрут движения автобуса до ОУ и безопасное расположение остановки автобуса ОУ, схема движения школьного автобуса.

III. Приложения:

Приложение 1: График движения школьного автобуса, протяженность маршрута

Приложение 2: Перечень документов по профилактике ДДТТ и БДД

Приложение 3: Совместный план работы ОГИБДД ОВД

Приложение 4: Формы работы по профилактике ПДД

Приложение 5: Памятка для родителей по ПДД

Приложение 6: План занятия с отрядом ЮИД

І. План-схемы ОУ.

План-схема расположения ОУ, Пути движения транспортных средств и детей(учеников)

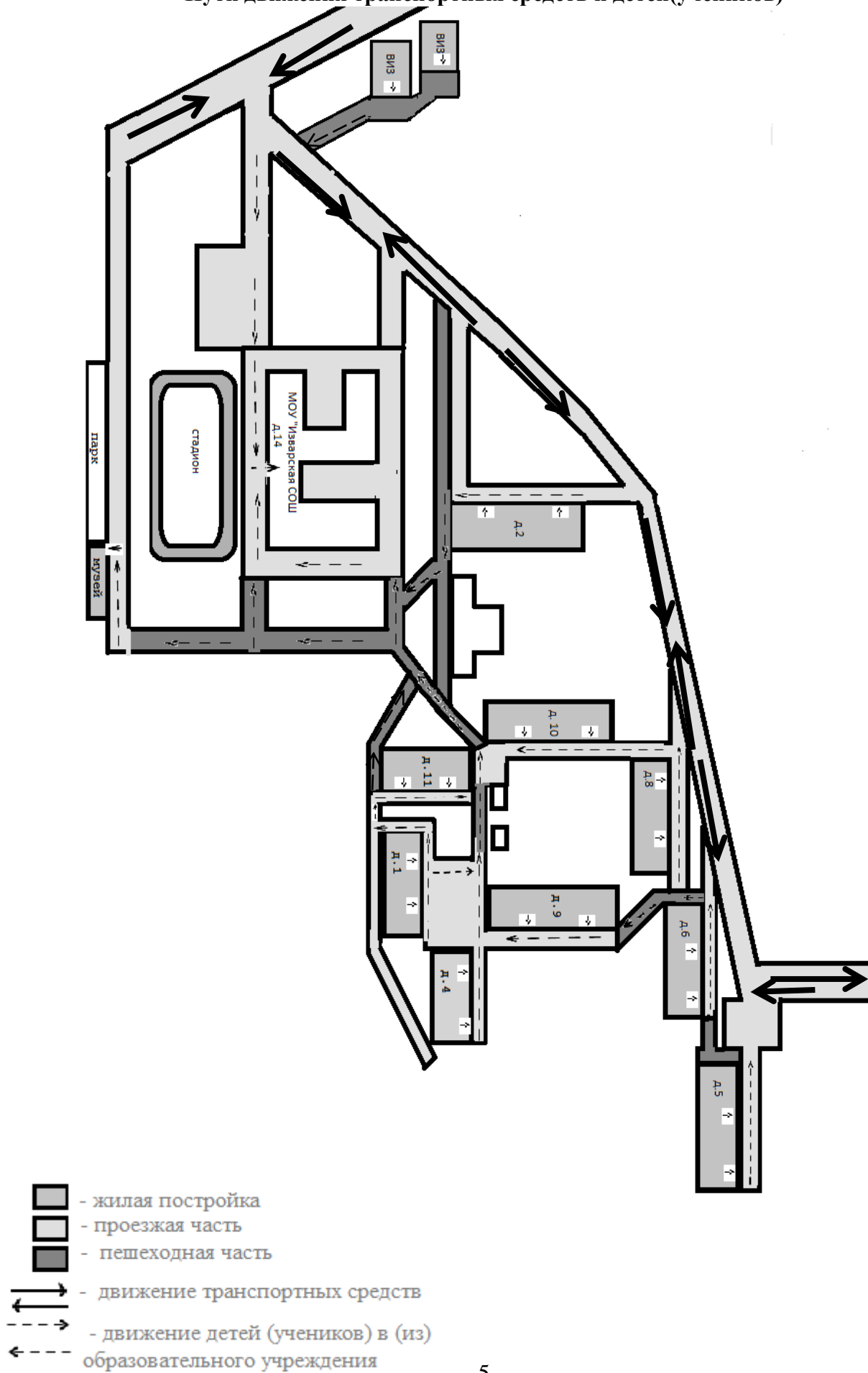
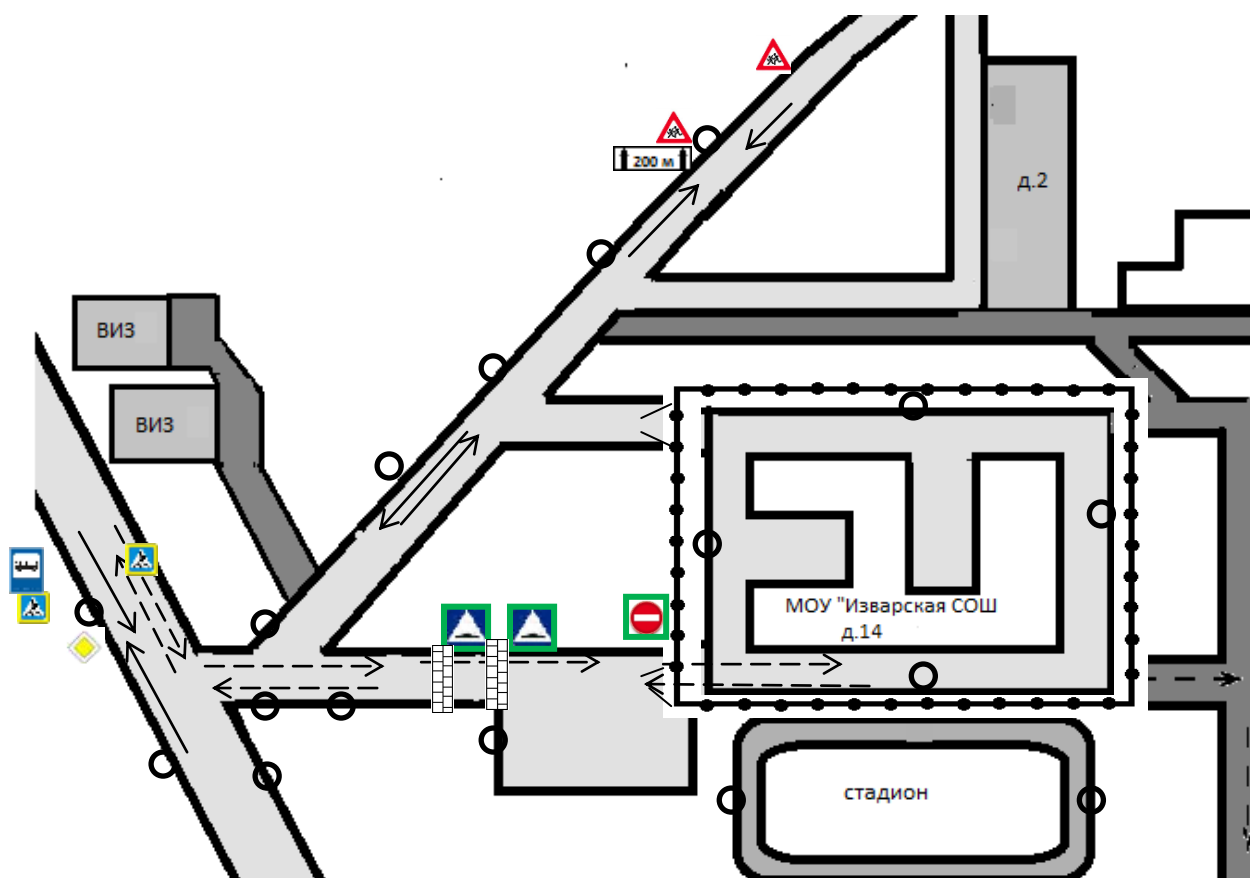
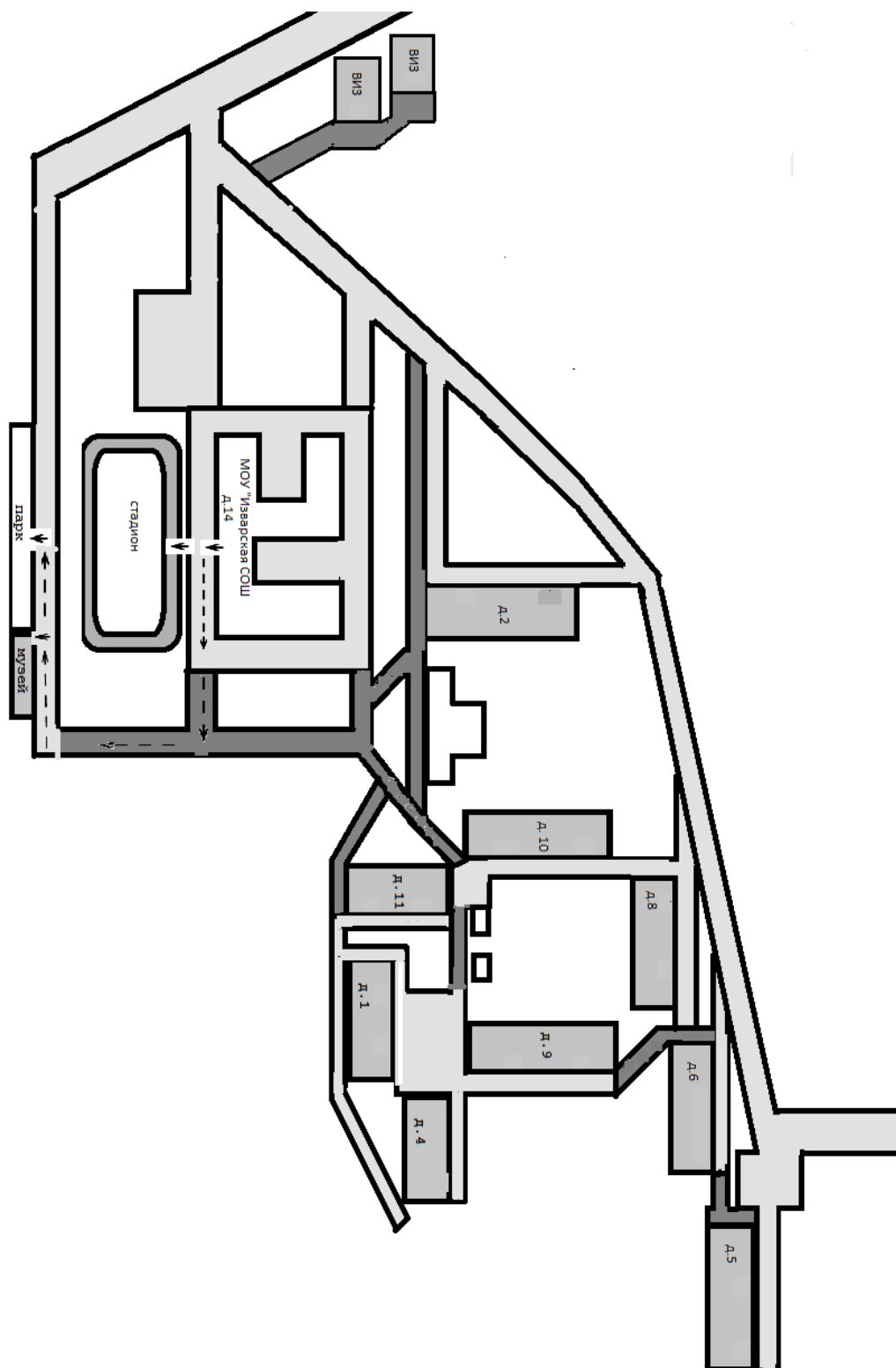





Схема организации дорожного движения в непосредственной близости от образовательного учреждения с размещением соответствующих технических средств, маршрута движения детей и расположение парковочных мест.

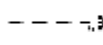


- - ограждение образовательного учреждения
- - искусственное освещение
- - направление движения транспортного потока
- ⇄ - направление движения детей от остановок маршрутных транспортных средств
- - предполагаемые знаки
- ▬ - искусственная дорожная неровность

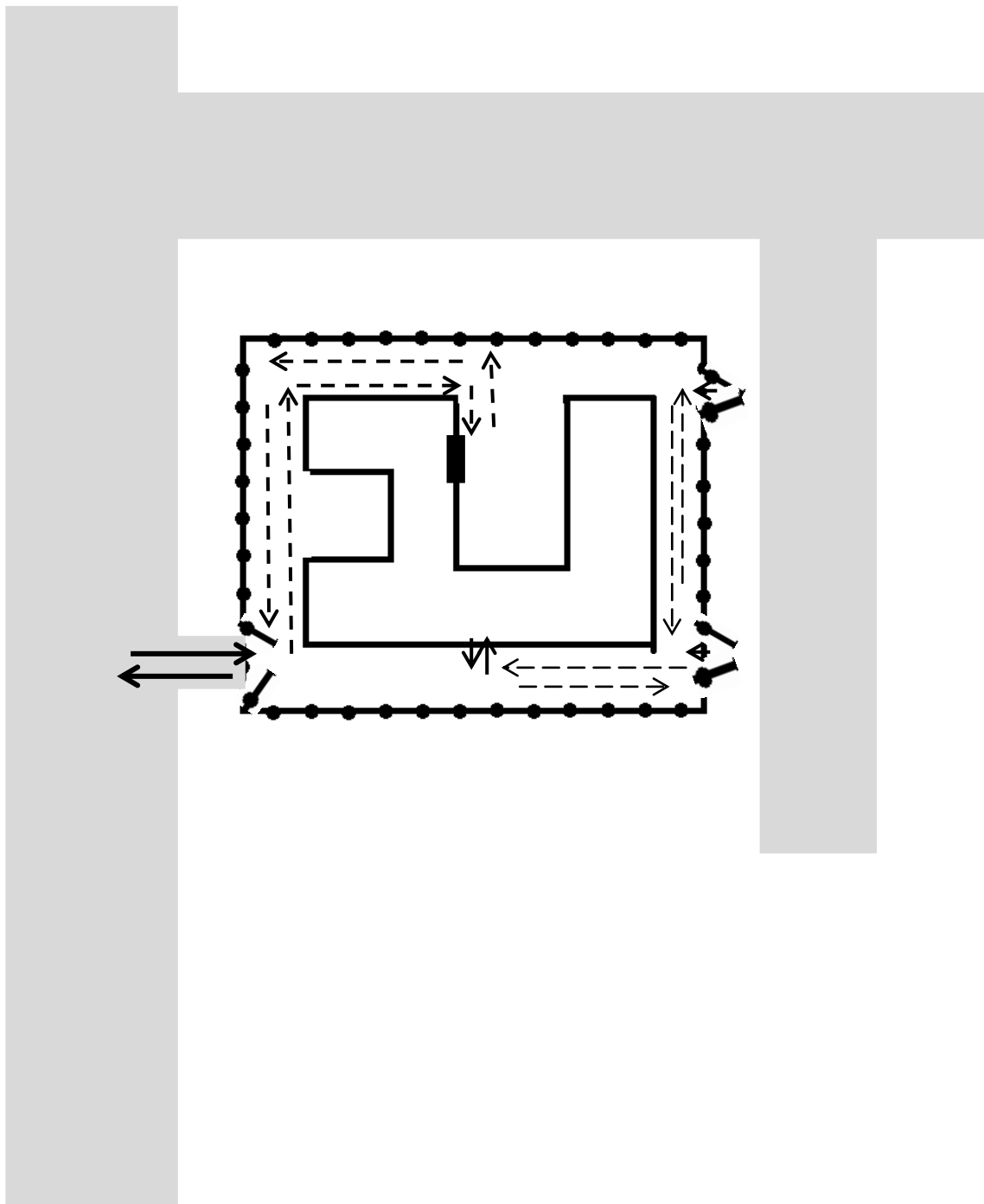
Маршруты движения организованных групп детей от ОУ к стадиону, парку, или к спортивно-оздоровительному комплексу.


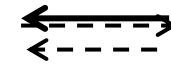
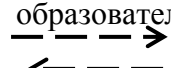



-  - жилая постройка
-  - проезжая часть
-  - тротуар

 - направление движения детей к стадиону, парку, или в спортивно-оздоровительный комплекс

Пути движения транспортных средств к местам разгрузки/погрузки и рекомендуемые пути передвижения детей по территории образовательного учреждения.



-  - въезд/выезд грузовых транспортных средств
-  - движение грузовых транспортных средств по территории образовательного учреждения
-  - движение детей и подростков по территории образовательного учреждения
-  - место разгрузки/погрузки

II. Информация об обеспечении безопасности перевозок детей специальным транспортным средством (автобусом).

Общие сведения

Марка ПАЗ
Модель 32053-70
Государственный регистрационный знак О138СК 47
Соответствие конструкции требованиям, предъявляемым к школьным автобусам соответствует

1. Сведения о водителе автобуса

Фамилия, имя, отчество	Принят на работу	Стаж в категории D	Дата предстоящего мед. осмотра	Период проведения стажировки	Повышение квалификации	Допущенные нарушения ПДД
Рохин Сергей Геннадьевич	06.09.2011 г. Пр.№ 32 л/с	37 лет	24.04.2017	23.11. – 01.12.2016 год	Автошкола «За рулем-1» 1.12.2016	Нет

2. Организационно-техническое обеспечение

1) Лицо, ответственное, за обеспечение безопасности дорожного движения: Большаков Владислав Станиславович назначено Приказ № 203 от 02 сентября 2016 года, прошло аттестацию 07.12.2016 в учебном центре «Базис».

2) Организация проведения предрейсового медицинского осмотра водителя:

Осуществляет: Ширшова Елена Валерьевна на основании удостоверения № 780500042989 от 25.10.2016 и Лицензии № 0220 от 22.01.2013 действительного до 25.10.2021 года.

3) Организация проведения предрейсового технического осмотра транспортного средства:
осуществляет Большаков Владислав Станиславович

(Ф.И.О. специалиста)

на основании Диплома профессиональной переподготовке № ПД-0134 от 07.12.2016 и удостоверения о повышении квалификации № КД-БД/0174 от 07.12.2016
действительного до 07.12.2021 года.

4) Дата очередного технического осмотра 18.08.2017 года

5) Место стоянки автобуса в нерабочее время д. Реполка, цех лесопереработки
меры, исключающие несанкционированное использование _____
охрана территории _____

3. Сведения о владельце

Юридический адрес владельца: РФ 188141 Ленинградская область, Волосовский район, деревня Извара, дом 14

Фактический адрес владельца: РФ 188141 Ленинградская область, Волосовский район, деревня Извара, дом 14

Телефон ответственного лица: 8-813-73-73-337

4. Сведения об организациях, осуществляющих перевозку детей специальным транспортным средством (автобусом)

Тип ОУ: общеобразовательное

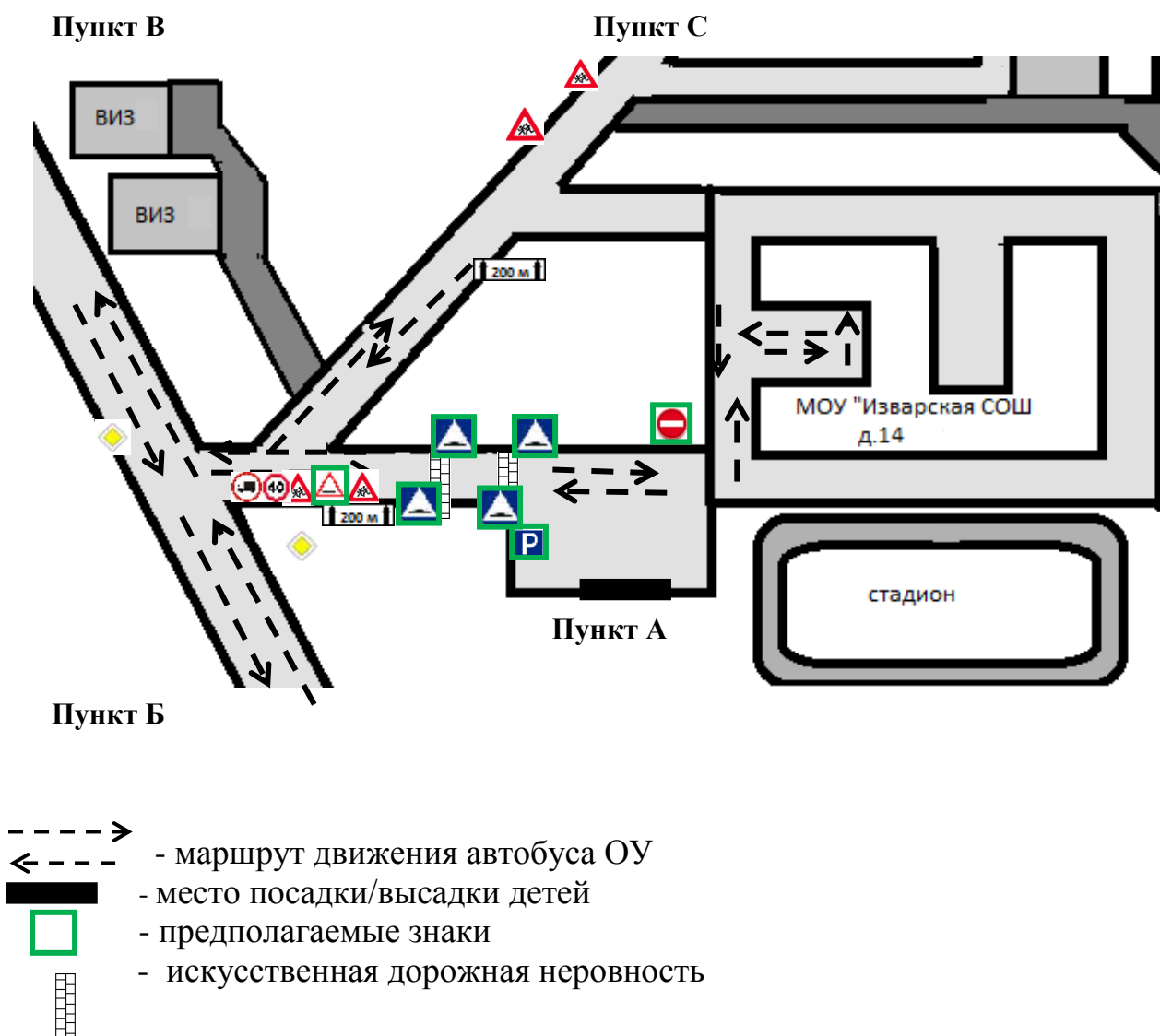
Полное наименование: Муниципальное общеобразовательное учреждение Изварская средняя общеобразовательная школа Волосовского района, Ленинградской области

Телефон: 8-813-73-73-337

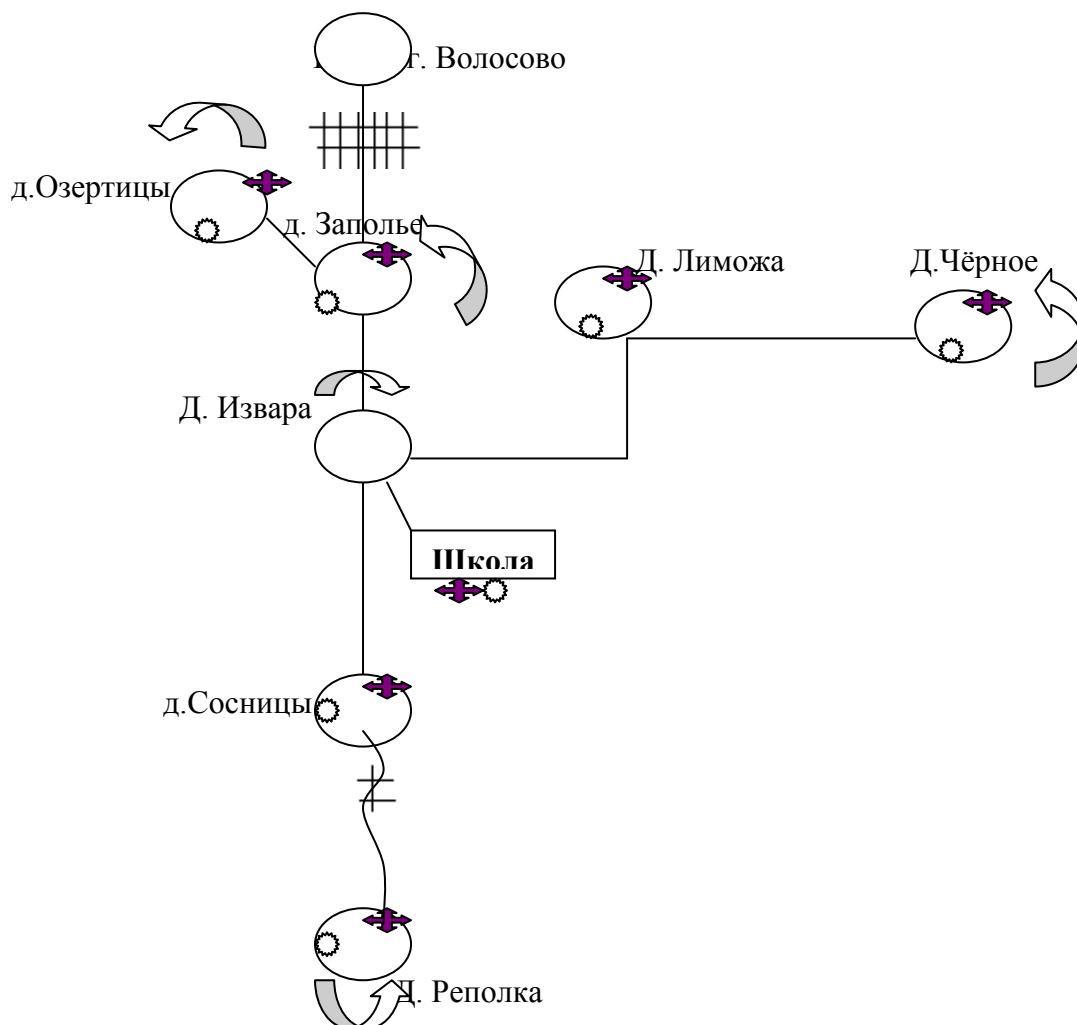
5. Сведения о ведении журнала инструктажа

№ п.п.	Наименование	Дата проведения
1.	Журнал вводного инструктажа по БДД	17.08.2017
2.	Журнал инструктажа водителей по БДД	17.08.2017

Маршрут движения автобуса и место посадки/высадки детей



**Схема школьного маршрута
Автобуса ПАЗ 32053-70
Муниципального общеобразовательного учреждения
«Изварская средняя общеобразовательная школа»**



Опасные участки:

1. Посадка и высадка у школы.
2. Поворот на дороге от Реполки к Сосницам.
3. Место разворота в д. Заполье.
4. Подъезд к мосту между д. Сосницы и Реполка

Условные обозначения:

- высадка;
- посадка;
- разворот, поворот;

- железнодорожный переезд;

- мост через реку

**График(расписание) движения школьного автобуса ПАЗ 32053-70,
государственный номер – О138СК 47 - Муниципального
общеобразовательного учреждения « Изварская средняя
общеобразовательная школа»**

1 рейс

д. Реполка – д. Извара

Время отправления - 7ч. 40мин.

Пункт посадки – автобусная остановка

Время прибытия - 8ч. 00 мин.

д. Извара - Д.Черное

Время отправления – 8ч. 05 мин.

Время прибытия – 8ч.15 мин.

Д. Чёрное - д. Извара

Время отправления – 8ч. 20 мин.

Пункт посадки – въезд в деревню

Время прибытия – 8ч.35 мин.

Д.Извара–д. Заполье – д. Озертицы - д. Извара

Время отправления –8 ч. 35 мин.

Пункт посадки – автобусная остановка

Время прибытия – 8ч. 55 мин.

2 рейс

Д. Извара – д. Реполка

Время отправления – 13. ч. 30 мин (понедельник – пятница)

Пункт посадки – остановка у школы

Время прибытия – 14ч. 10 мин.

3 рейс

Д.Извара – д. Заполье – д. Озертицы – д. Черное

Время отправления – 15. ч. 00 мин (понедельник – пятница)

Пункт посадки – остановка у школы

Время прибытия – 15. 40 мин.

Д. Извара – д. Реполка

Время отправления - 15ч. 50 мин. (понедельник – пятница)

Пункт посадки – остановка у школы

Время прибытия – 16ч. 20 мин.

4 рейс (суббота)

д. Реполка – д. Извара

Время отправления - 7ч. 40мин.

Пункт посадки – автобусная остановка

Время прибытия - 8ч. 00 мин.

д. Извара - Д.Черное

Время отправления – 8ч. 05 мин.

Время прибытия – 8ч.15 мин.

Д. Чёрное - д. Извара

Время отправления – 8ч. 20 мин.

Пункт посадки – въезд в деревню

Время прибытия – 8ч.35 мин.

Д.Извара–д. Заполье – д. Озертицы - д. Извара

Время отправления –8 ч. 35 мин.

Пункт посадки – автобусная остановка

Время прибытия – 8ч. 55 мин.

5 рейс (Суббота)

Д.Извара – д. Заполье – д. Озертицы – д. Черное

Время отправления – 10. ч. 45 мин

Пункт посадки – остановка у школы

Время прибытия – 11. 25 мин.

Д. Извара – д. Реполка

Время отправления - 11ч. 30 мин.

Пункт посадки – остановка у школы

Время прибытия – 12ч. 00 мин.

Протяженность маршрута школьного маршрута Автобуса КАВЗ 39765

Муниципального общеобразовательного учреждения « Изварская средняя общеобразовательная школа»

Реполка – Извара	15 км.+3 км по деревне
Извара - Черное-Лиможа-Извара	16 км
Извара – Заполье-Озертицы – Заполье – Извара	12 км
Извара – Реполка – Извара	30 км.+6 км по деревне
Извара - Черное-Лиможа-Извара	16 км
Извара – Заполье-Озертицы – Заполье – Извара	12 км.
Извара - Реполка	15 км + 3 км по деревне
Д. Извара – г. Волосово АЗС – д. Извара -	24 км +6-10 км по городу
ИТОГО	162 км

Итого: максимальная протяжённость маршрута в день может составлять 162 км.

Приложение 2

**Перечень документов по профилактике ДДТТ и БДД
в МОУ «Изварская средняя общеобразовательная школа».**

1. Федеральный закон о безопасности дорожного движения.
2. Положение о работе по профилактике детского дорожно – транспортного травматизма.
3. Положение о работе школьного инструктора по безопасности движения.
4. Договор на текущий учебный год ОГИБДД ОВД Волосовского района
5. Приказы по основной деятельности по организации безопасности дорожного движения
6. Инструкция школьного инструктора по безопасности движения
7. План работы по профилактике ДДТТ на учебный год /с педагогами, обучающимися, родителями.
8. План работы классного руководителя.
9. Обучающие программы.
10. Журнал инструктажа педагогов.
11. Журналы проведения инструктажей с обучающимися.
12. Журнал учета нарушений ПДД детьми с последующей отработкой карточек нарушений ПДД детьми, копии справок о проделанной работе, предоставляемых в ОГИБДД.
13. Положения конкурсов, соревнований и т.д
14. Материалы массовых мероприятий /сценарные планы, отчеты, фото и видео материалы.
15. Методическая литература, методические разработки обучающих занятий и массовых мероприятий.
16. Аналитические справки ВШК
17. Нормативно – правовое обеспечение школьного автобуса.

**Совместный план работы ОГИБДД ОВД по Волосовскому району и
МОУ «Изварская средняя общеобразовательная школа» по профилактике
детского дорожно-транспортного травматизма
на учебный год**

№ п/п	Мероприятие	Срок	Исполнители	Участники
Анализ				
	Проведение анализа статистики по ДТП с участием детей, причин и условий, способствующих возникновению ДТП	Ежегодно	Зам. директора по ВР	
Контроль за обучением детей в образовательном процессе				
	Проведение инспектирования ОУ, проверка наличия тематических планов, программ и образовательного процесса по обучению детей навыкам безопасного поведения на улицах и дорогах в рамках предметов «Мир вокруг нас», «ОБЖ»	В течение года	ОГИБДД ОВД, зам. директора по ВР	
	Оформление «уголков безопасности» в классных кабинетах	сентябрь	Классные руководители	
	Оформление настенных стендов по ПДД в коридорах школы	сентябрь	Школьный инструктор по безопасности дорожного движения	
	Оформление в дневниках учащихся схем безопасного подхода к школе	сентябрь	Классные руководители	
Профилактика ДДТТ				
	Проведение бесед - «пятиминутки» по вопросам безопасности дорожного движения	Ежедневно на последнем уроке, а также до и после каникул	Классные руководители	Обучающиеся 1 - 4 классов
	Профилактические беседы с нарушителями ПДД	В течение учебного года	инспектор ОГИБДД ОВД, школьный инструктор по БДД	Обучающиеся
	Проведение различных профилактических мероприятий во внеурочное время: конкурсов, викторин, тематических классных часов	В течение года	Классные руководители, зам. директора по ВР, инспектор ОГИБДД ОВД, школьный инструктор по БДД	Обучающиеся ОУ

	Проведение инструктажей по технике безопасности, профилактике дорожно-транспортного травматизма	Ежемесячно	Классные руководители, школьный инструктор по БДД	Обучающиеся 1-11 классов
	Организация и проведение профилактики ДДТТ в детском оздоровительном лагере на базе общеобразовательного учреждения (при его наличии)		Педагоги ОУ, воспитатели детских оздоровительных лагерей, начальники лагерей, школьный инструктор по БДД	1- 8 класс
	Организация и участие в проведении операций: «Внимание — дети!», «Скоро в школу!», «Осенние каникулы», «Зимние каникулы», «Весенние каникулы», «Здравствуй, лето!»	Сентябрь - июнь	Классные руководители, инспекторы ГИБДД, зам. директора по ВР, школьный инструктор по БДД	1 - 11 класс
	Участие в игре «Безопасное колесо» (в рамках районной игры «Зарничка»)	февраль	Школьный организатор игры «Зарница»	Учащиеся 3-4 класса
	Проведение профилактических бесед на родительских собраниях о причинах возникновения ДТП с участием детей, об ответственности родителей за нарушения, совершаемые детьми в области дорожного движения, и на другие темы	Декабрь, март	Директор ОУ инспектор ОГИБДД ОВД, школьный инструктор по БДД	Родители учащихся, педагоги
	Проведение информационной разъяснительной беседы с педагогическим коллективом ОУ	ежеквартально	школьный инструктор по БДД	Педагоги ОУ
Оказание подразделением ОГИБДД ОВД методической помощи образовательному учреждению				
	Оказание методической помощи в оформлении «уголков безопасности»	В течение учебного года	Инспекторы ОГИБДД ОВД,	
	Участие в работе совместных совещаний директоров общеобразовательных учреждений и др.	По плану Комитета образования	Инспекторы ОГИБДД ОВД,	директора ОУ

Формы работы по профилактике ПДД

I. Методическая работа

- Ознакомление педагогического коллектива школы с нормативными и методическими документами по предупреждению ДДТТ.
- Совещание при директоре: «Работа классных руководителей, воспитателей групп продленного дня по дорожной безопасности учащихся»
- Семинар по теме: «Инновационные формы работы по профилактике ДДТТ с младшими школьниками»
- Заседания МО классных руководителей по организации профилактики ДДТТ
- Разработка методического пособия по профилактике ДДТТ
- Обновление методического и дидактического материала в школьном кабинете БДД
- Оформление в рекреации 1 этажа наглядной агитации по БДД
- Выступление на педсовете: «Кабинет безопасности дорожного движения – эффективная форма организации обучения учащихся ПДД»
- и др.

II. Работа с родителями

- Родительский лекторий: «Роль семьи в профилактике ДДТТ»
- Выпуск бюллетеня для родителей «Детям – ваше внимание и заботу»
- Разработка и изготовление красочных схем безопасных маршрутов движения для начальных классов.
- Проведение внутриклассных, общешкольных родительских собраний, классных часов.
- Организация работы родительских комитетов, других объединений родителей по профилактике ДДТТ.
- Организация родительского всеобуча, родительского института по вопросам безопасного поведения детей на улицах и дорогах
- и др.

III. Работа с учащимися

- Преподавание основ безопасного поведения на улицах и дорогах в рамках учебных дисциплин и факультативов
- Изготовление макетов дорожных знаков и моделей светофоров
- и др.

1. Неделя безопасности дорожного движения:

- Выступление агитбригады «Главная дорога»
- Встреча с инспектором ГИБДД
- Конкурс рисунков на асфальте «Я и дорога»
- Защита безопасных маршрутов учащихся в школу и домой
- Подведение итогов месячника безопасности дорожного движения.
- Гимназическое соревнование юных велосипедистов «Безопасное колесо»
- Конкурс «Знай и соблюдай правила дорожного движения»
- и др.

2. Выпуск тематических газет «Поговорим о ПДД»

3. **Работа агитбригады «Главная дорога»**
4. **Работа отряда ЮИД, участие в районных соревнованиях юных велосипедистов**
5. **Декада безопасности дорожного движения**

- конкурс на лучшую сказку о трехглазом светофоре,
- конкурс на лучший плакат по безопасности дорожного движения,
- конкурс рисунков на асфальте «Красный, желтый, зеленый»,
- викторина «Веселый автомобиль»,
- подведение итогов декады безопасности дорожного движения

6. **Работа постоянно обновляющейся выставки «Помни: правила ГАИ – это правила твои»**
7. **Подготовка команды для участия в районных соревнованиях «Безопасное колесо»**

IV. Материально-техническое и кадровое обеспечение

- Организация (обновление) кабинета (уголка), детской транспортной площадки,
- оформление стендов по безопасности дорожного движения
- Закрепление в должностных обязанностях заместителей директоров школ вопросов по профилактике ДДТТ
- Организация педагогического лектория по данному направлению, повышения квалификации учителей-предметников
- и др.

V. Контрольно-инспекционная и аналитическая работа

- Проведение контрольных срезов знаний правил безопасного поведения на улицах и дорогах, преподаваемых в рамках учебных дисциплин и факультативов
- Анализ аварийности, выявление наиболее аварийных участков в микрорайоне школы
- Анализ и устранение причин некомпетентного поведения школьников на улицах и дорогах
- Организация контроля за нахождением детей на проезжей части, дорожным поведением школьников в учебное время и во время проведения официальных внеучебных мероприятий
- и др.

VI. Межведомственное взаимодействие

- Включение во все вышеперечисленные мероприятия сотрудников Госавтоинспекции
- Разработка отдельных целевых межведомственных мероприятий
- Проведение сверок с ГИБДД по состоянию ДДТТ
- Участие в проведении служебных расследований по фактам ДТП с участием школьников
- и др.

Памятка для родителей

по правилам дорожного движения

1. Необходимо учить детей не только соблюдать Правила движения, но и с самого раннего возраста учить их наблюдать и ориентироваться. Нужно учитывать, что основной способ формирования навыков поведения – наблюдение, подражание взрослым, прежде всего родителям. Многие родители, не понимая этого, личным примером обучают детей неправильному поведению.
2. Находясь с ребенком на проезжей части, не спешите, переходите дорогу размеренным шагом. Иначе вы научите спешить там, где надо наблюдать и обеспечить безопасность.
3. Не посылайте ребенка переходить или перебегать дорогу впереди вас – этим вы обучаете его идти через дорогу, не глядя по сторонам. Маленького ребенка надо крепко держать за руку, быть готовым удержать при попытке вырваться – это типичная причина несчастных случаев.
4. Учите ребенка смотреть. У ребенка должен быть выработан твердый навык: прежде чем сделать первый шаг с тротуара, он поворачивает голову и осматривает дорогу во всех направлениях. Это должно быть доведено до автоматизма.
5. Учите ребенка замечать машину. Иногда ребенок не замечает машину или мотоцикл издалека. Научите его всматриваться вдаль.
6. Учите ребенка оценивать скорость и направление будущего движения машины. Научите ребенка определять, какая машина едет прямо, а какая готовится к повороту.
7. Твердо усвойте сами и научите ребенка, что входить в любой вид транспорта и выходить из него можно только тогда, когда он стоит. Объясните ребенку, почему.

План занятий с отрядом ЮИД

ЗАНЯТИЕ № 1 (сентябрь)

Положение об отрядах юных инспекторов движения. Определение структуры отряда. Выборы командира отряда, его заместителя, командиров групп. Выбор девиза, речевки.
ЗАДАНИЕ: оборудовать уголок "ЮИД в действии! "; заполнить рабочие тетради-дневники.

ЗАНЯТИЕ № 2 (сентябрь)

История развития автотранспорта. Проблемы безопасности движения. Отечественные автомобили, мотоциклы, велосипеды. Правила дорожного движения в нашей стране.
ЗАДАНИЕ: прочитать книги А. С. Исаева «От самобеглой коляски до ЗИЛ-111» и И. М. Серякова «Знакомьтесь, автомобиль». Сделать подборку автомобилей различных марок в тетради. Провести с учащимися 1–3 классов беседы о развитии отечественного автомобилестроения. Предложить детям нарисовать различные автомобили, автобусы, мотоциклы.

ЗАНЯТИЕ № 3 (октябрь)

Элементарные вопросы теории движения автомобиля — разгон, торможение, занос. Влияние погодных условий на движение автомобиля. Время реакции водителя.
ЗАДАНИЕ: нарисовать схему остановочного пути автомобиля и с помощью этой схемы провести в младших классах беседы о недопустимости перехода проезжей части дороги перед приближающимся транспортом. Использовать примеры детского дорожно-транспортного травматизма по области и району

ЗАНЯТИЕ № 4 (октябрь)

Правила дорожного движения. Общие положения. Обязанности водителей и пешеходов.

ЗАДАНИЕ: изучить общие обязанности участников движения. Изготовить макет дорожного знака «Пешеходный переход» и провести с детьми 1–3 классов беседу об этом знаке.

Начертить с детьми перекресток (или воспользоваться транспортной площадкой) и изучить с детьми правила перехода улицы.

ЗАНЯТИЕ № 5 (ноябрь)

Правила дорожного движения. Разметка проезжей части дороги. Места перехода улицы. Перекрестки и их виды.

ЗАДАНИЕ: изучить разметку проезжей части. Вывести детей на экскурсию на ближайший перекресток и объяснить на практике то, что изучили в теории.

ЗАНЯТИЕ № 6 (ноябрь)

Организация дорожного движения. Планирование дорожной сети в городе. Развитие технических средств регулирования. Провести встречу с инспекторами ОГИБДД ОВД

ЗАДАНИЕ: прочитать книгу Г. Юрмина «Светофор».

Провести беседу с младшими школьниками «Какими были и стали улицы Извары»

ЗАНЯТИЕ № 7 (декабрь)

Правила дорожного движения. Светофорное регулирование движения. Значение сигналов светофора. Выход на перекресток и ознакомление с работой светофора.

Поведение пешеходов на регулируемых перекрестках. Спецмашины.

ЗАДАНИЕ: изучить фазы цикла светофора.

Провести занятие с детьми «Трехцветный друг». Изготовить модель действующего светофора и продемонстрировать его работу в подшефных детских садах и начальных классах.

ЗАНЯТИЕ № 8 (декабрь)

Правила дорожного движения: дорожные знаки, их группы. Значение отдельных знаков. Установка дорожных знаков.

ЗАДАНИЕ: в рабочей тетради зарисовать дорожные знаки, написать их название.

Выучить.

ЗАНЯТИЕ №9 (январь)

Сигналы регулировщика. Тренировка в подаче сигналов регулировщика. Наблюдение за работой регулировщика на перекрестке. Если в городе все перекрестки регулируемые, попросить сотрудников ГИБДД провести показательный урок.

ЗАДАНИЕ: отработать сигналы регулировщика. Изготовить жезлы регулировщика.

Провести в младших классах занятие «Регулировщик-постовой».

ЗАНЯТИЕ №10 (январь)

Общие вопросы порядка движения, остановки и стоянки транспортных средств.

Отдельные вопросы проезда перекрестков, пешеходных переходов и железнодорожных переездов.

ЗАДАНИЕ: с помощью макета усвоить принципы проезда перекрестка.

Провести в подшефных детских садах игру «Мы — на перекрестке».

ЗАНЯТИЕ №11 (февраль)

Права, обязанности и ответственность граждан за нарушения Правил дорожного движения.

ЗАДАНИЕ: выпустить газету «Светофор»

ЗАНЯТИЕ №12 (февраль)

История ГАИ. «На страже безопасности движения». Роль отрядов ЮИД в предупреждении детского дорожно-транспортного травматизма.

ЗАДАНИЕ: посетить музей органов внутренних дел. Провести встречу с сотрудниками ОГИБДД ОВД. Принять участие в областном конкурсе «Дорога и мы»

ЗАНЯТИЕ №13 (март)

Номерные, опознавательные и предупредительные знаки, надписи и обозначения.

ЗАДАНИЕ: нарисовать в тетради номерные, опознавательные и предупредительные знаки, надписи и обозначения.

Провести в младших классах утренник «Светофор — твой друг».

ЗАНЯТИЕ №14 (март)

Устная пропаганда Правил дорожного движения среди учащихся и дошкольников.

Подготовка и проведение беседы. Проведение игр по безопасности движения.

Наглядные пособия, техника их изготовления.

ЗАДАНИЕ: в тетради составить текст беседы по Правилам дорожного движения.

Придумать и записать игры.

ЗАНЯТИЕ №15 (апрель)

Правила дорожного движения для велосипедистов.

ЗАДАНИЕ: прочитать книгу А. В. Седова «Твой друг — велосипед». Поставить на учет всех велосипедистов школы.

Провести с ними теоретические и практические занятия с приемом зачетов у тех, кому исполнилось 14 лет, и выдачей им «Удостоверения велосипедиста».

ЗАНЯТИЕ №16 (апрель)

Оформление «Уголка безопасности движения». Роль кабинета ОБЖ в пропаганде Правил дорожного движения.

ЗАДАНИЕ: обновить «Уголки безопасности» в 1 – 9 классах

ЗАНЯТИЕ № 17 (май)

Документы юных инспекторов движения. Документация отряда. График патрулирования, контроль.

ЗАДАНИЕ: провести рейды «Юный пешеход» и «Юный велосипедист».

Профилактическая работа с нарушителями.

ЗАНЯТИЕ № 18 (май)

Зачет по программе ЮИД. Оформление дневника отряда ЮИД о проделанной работе.

ЗАДАНИЕ: провести беседы, игры, соревнования, занятия в младших классах и подшефных детских садах.